



BOLETÍN ESTADÍSTICO 2024

ZOFRI

ABRIL

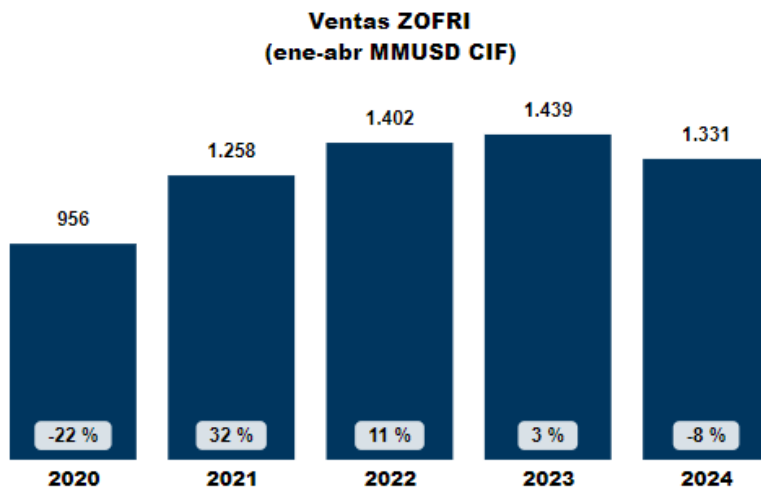
Las ventas ZOFRI de Abril aumentaron en un 1%, en relación con el mismo mes del año 2023. En tanto las compras de igual mes disminuyeron un 1%.

Las ventas de las empresas usuarias de ZOFRI de abril 2024 aumentaron en un 1%, alcanzando los USD 357 millones CIF, por sobre los USD 354 millones CIF del mismo mes del año 2023.

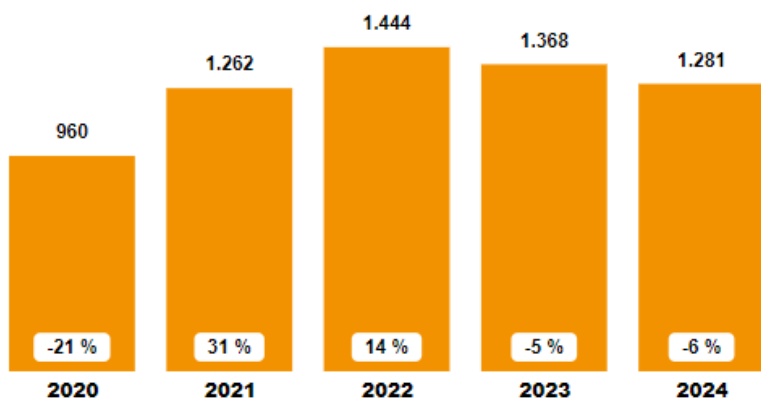
En abril disminuyeron las ventas en Zona Franca de Extensión un 7%, mientras que en el extranjero aumentaron en un 24% y en resto del país la baja fue de -1%, en comparación al mismo mes del año anterior.

Las ventas acumuladas llegan al -8% con respecto al año anterior.

Ventas ZOFRI
(ene-abr MMUSD CIF)

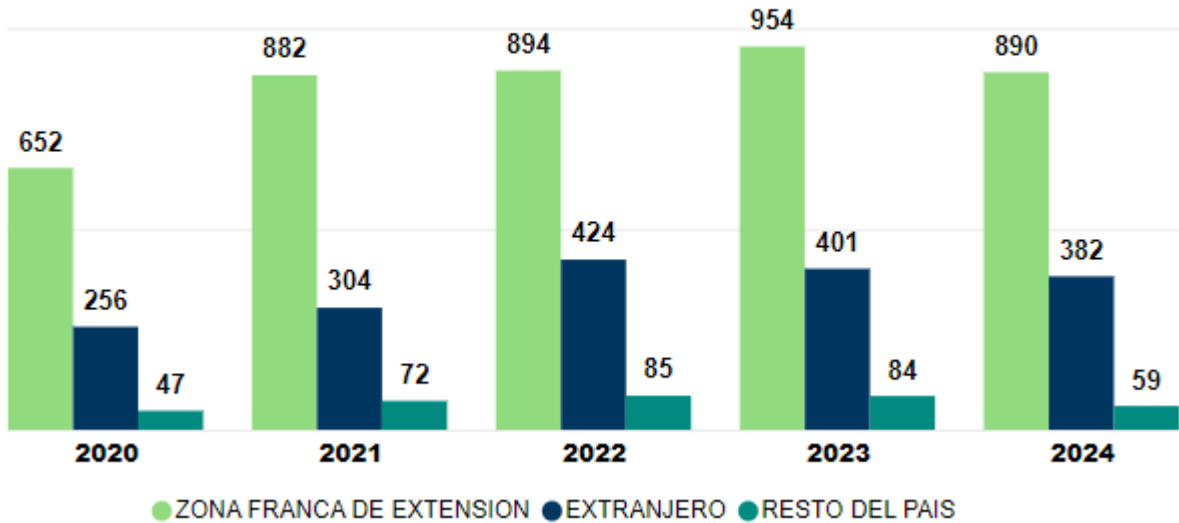


Compras ZOFRI
(ene-abr MMUSD CIF)



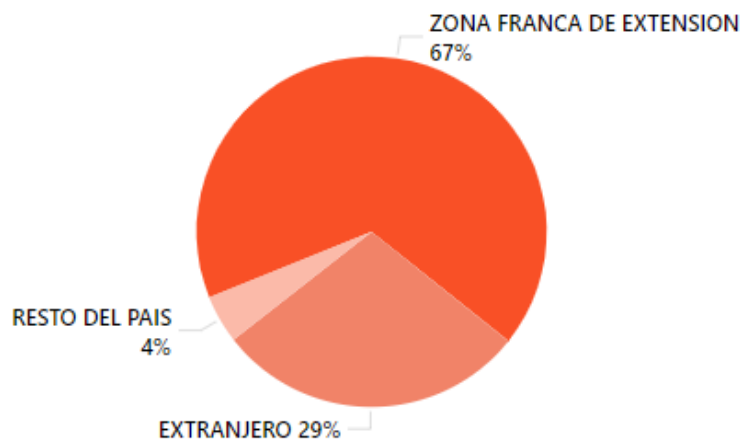
En tanto, las compras de abril 2024 llegaron a los USD 330 millones CIF, lo que representa una disminución del 1% respecto de los USD 335 millones de mismo mes de año anterior. Esto producto principalmente de menores compras en U.S.A, Japón y China. Las Compras acumuladas a Abril es de un -6% en comparación al año anterior.

**Ventas ZOFRI por Mercado de Destino
(ene-abr MMUSD CIF)**



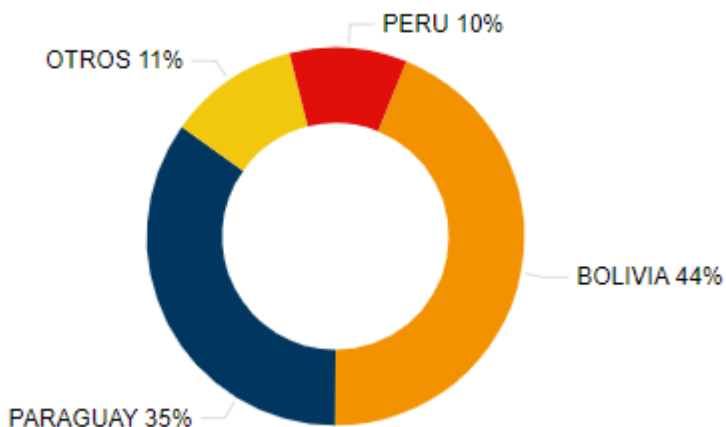
Las ventas a la Zona Franca de Extensión a abril 2024 representaron un 67% de participación del total de las ventas ZOFRI, seguidas de las ventas al Extranjero con un 29% de participación y de las ventas a Régimen General con una participación del 4%.

Ventas por Mercado de Destino



POR DESTINO

Ventas por Destino



Las ventas al extranjero a Abril 2024 tuvieron como su principal país de destino a Bolivia con 44% de participación, seguido de Paraguay (35%) y Perú (10%)

VENTAS AL EXTRANJERO POR PAÍS DE DESTINO (MMUSD CIF)					
PAISES	2020	2021	2022	2023	2024
BOLIVIA	116	138	211	187	168
PARAGUAY	80	79	111	128	133
OTROS	25	37	50	39	43
PERU	34	51	52	46	38
TOTAL	256	304	424	401	382

PRINCIPALES DESTINOS Y RUBROS
BOLIVIA


RUBRO	MMUSD CIF	Part.
COMBUSTIBLES Y LUBRICANTES	62	37 %
MENAJE Y ART. DEL HOGAR	14	8 %
CALZADOS	13	8 %
MAQUINARIAS Y EQUIPOS	12	7 %
ELECTRODOMESTICOS	11	7 %
TEXTIL	11	6 %
OTROS RUBROS	44	27 %
TOTAL	168	100 %

PARAGUAY


RUBRO	MMUSD CIF	Part.
AUTOMOTRIZ	47	35 %
PRENDAS DE VESTIR	37	28 %
MENAJE Y ART. DEL HOGAR	18	13 %
CALZADOS	12	9 %
TEXTIL	5	4 %
APARATOS DE ELECTRONICA		
OTROS RUBROS	10	8 %
TOTAL	133	100 %

PERU


RUBRO	MMUSD CIF	Part.
PRENDAS DE VESTIR	12	32 %
MENAJE Y ART. DEL HOGAR	8	20 %
MAQUINARIAS Y EQUIPOS	4	11 %
CALZADOS	2	6 %
APARATOS DE ELECTRONICA	2	6 %
JUGUETERIA	1	3 %
OTROS RUBROS	8	21 %
TOTAL	38	100 %

VENTAS SEGUN RUBRO (MMUSD CIF)

N°	RUBROS	2020	2021	2022	2023	2024
1	COMBUSTIBLES Y LUBRICANTES	136	117	267	277	250
2	APARATOS DE ELECTRONICA	163	260	207	207	225
3	PRENDAS DE VESTIR	109	121	179	190	177
4	AUTOMOTRIZ	110	159	183	156	141
5	MENAJE Y ART. DEL HOGAR	49	74	75	84	82
6	MAQUINARIAS Y EQUIPOS	92	93	63	67	71
7	TEXTIL	49	72	82	89	68
8	CALZADOS	35	35	39	47	49
9	PRODUCTOS ALIMENTICIOS	21	30	30	36	31
10	MATERIALES PARA CONSTRUCCION	23	27	21	71	30
11	EQUIPOS DE COMPUTACION	20	38	36	34	26
12	LICORES Y BEBIDAS	15	25	19	12	22
13	ELECTRODOMESTICOS	15	22	18	21	20
14	OTROS	10	18	13	17	17
15	INSUMOS PARA LA INDUSTRIA	26	21	34	21	17
16	PERFUMERIA Y COSMETICOS	9	42	31	18	16
17	ART.LIBRERIA Y OFICINA	11	14	15	18	15
18	JUGUETERIA	18	21	19	16	15
19	HERRAMIENTAS	7	13	12	12	13
20	NEUMATICOS	12	14	19	16	12
21	MATERIALES METALMECANICA	3	8	8	4	9
22	INSTRUMENTOS MUSICALES	2	3	8	5	6
23	ART. Y ELEMENTOS DEPORTIVOS	3	4	4	4	4
24	MOTOCICLETAS	2	4	4	3	3
25	RELOJERIA	3	6	5	3	3
26	BICICLETAS	2	8	2	3	2
27	PRODUCTOS QUIMICOS	9	2	7	5	2
28	ARTICULOS DE FOTOGRAFIA	1	3	1	2	1
29	JOYERIA Y BISUTERIA	0	2	3	1	1
30	CIGARROS Y CIGARRILLOS	0	0	0	0	0
TOTAL VENTAS		956	1.258	1.402	1.439	1.331

PRINCIPALES PAISES PROVEEDORES (MMUSD CIF)

PAISES	2020	2021	2022	2023	2024
CHINA	393	577	585	548	556
OTROS	255	305	398	367	272
U.S.A.	184	245	284	280	290
JAPON	73	82	79	82	82
CHILE	56	52	95	91	81
Total	960	1.262	1.444	1.368	1.281

COMPRAS ZOFRI 2024 SEGUN ORIGEN



China
44%



Chile
6%



U.S.A.
23%



Otros
21%



Japón
6%

COMPRAS DESDE EL EXTRANJERO Y PRINCIPALES RUBROS
CHINA

Compras Acumuladas del Año

RUBRO	MMUSD CIF	Part.
APARATOS DE ELECTRONICA	148,9	26,8 %
OTROS RUBROS	130,1	23,4 %
PRENDAS DE VESTIR	124,7	22,4 %
MENAJE Y ART. DEL HOGAR	60,8	10,9 %
TEXTIL	59,3	10,7 %
CALZADOS	32,1	5,8 %
TOTAL	556	100 %

U.S.A.

Compras Acumuladas del Año

RUBRO	MMUSD CIF	Part.
COMBUSTIBLES Y LUBRICANTES	170,9	58,9 %
APARATOS DE ELECTRONICA	49,1	16,9 %
OTROS RUBROS	27,6	9,5 %
EQUIPOS DE COMPUTACION	17,1	5,9 %
PRENDAS DE VESTIR	15,6	5,4 %
PERFUMERIA Y COSMETICOS	10,0	3,4 %
TOTAL	290	100 %

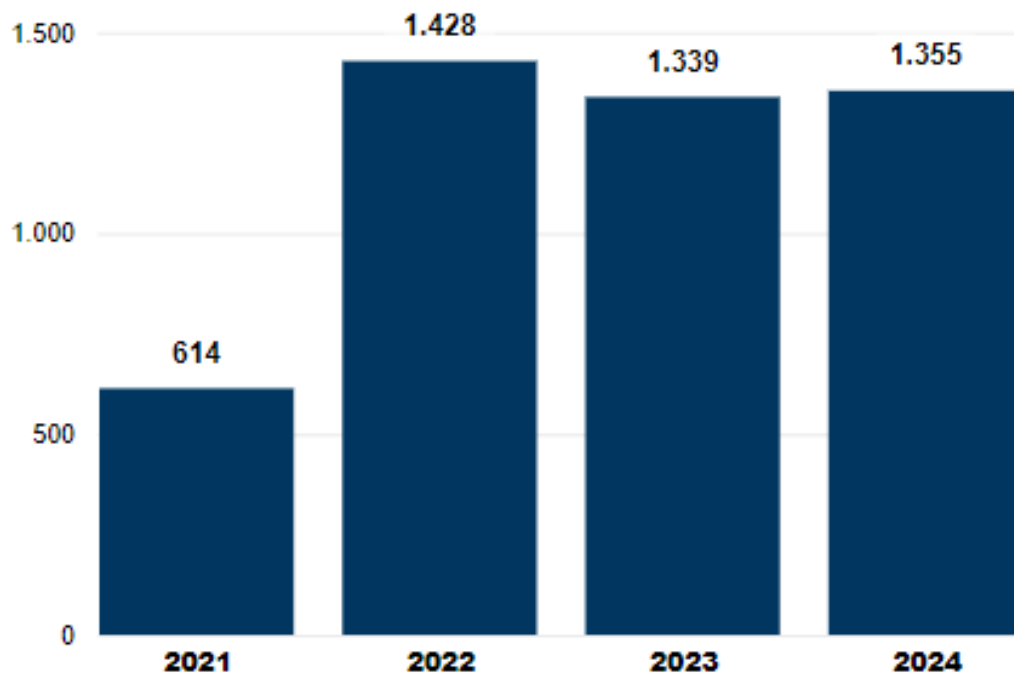
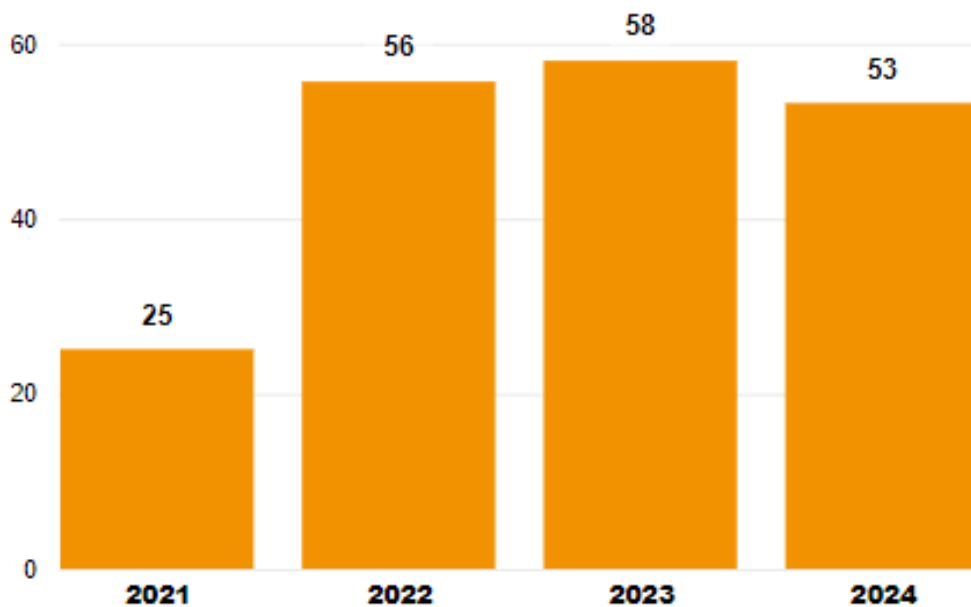
JAPON

Compras Acumuladas del Año

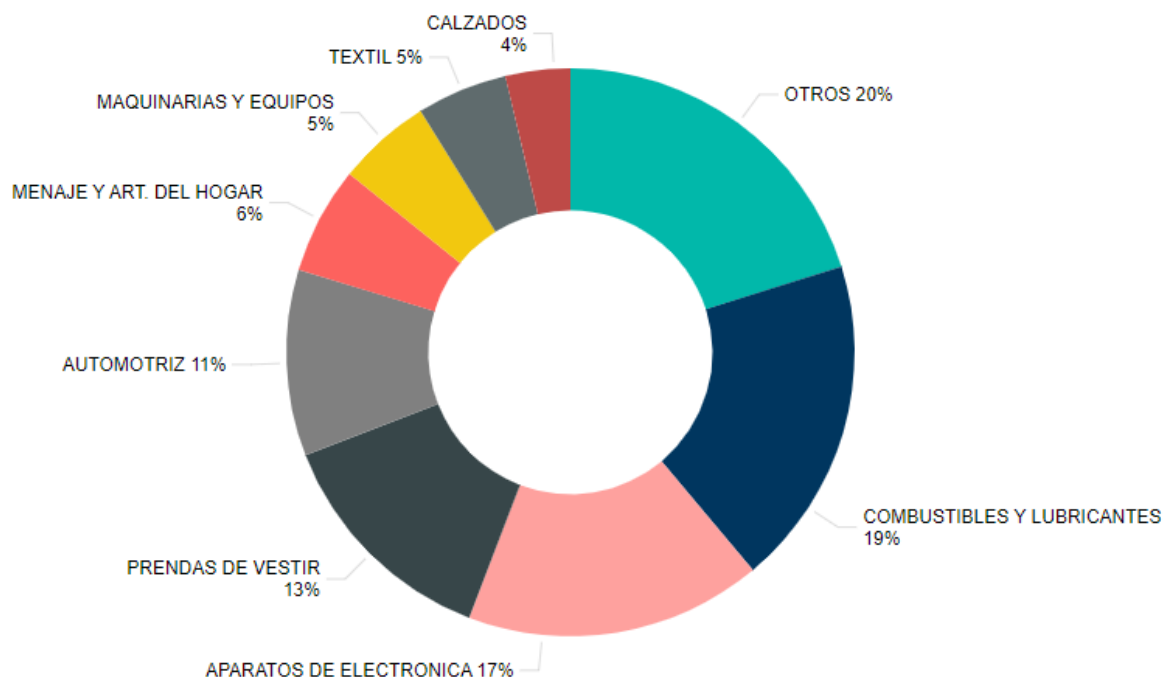
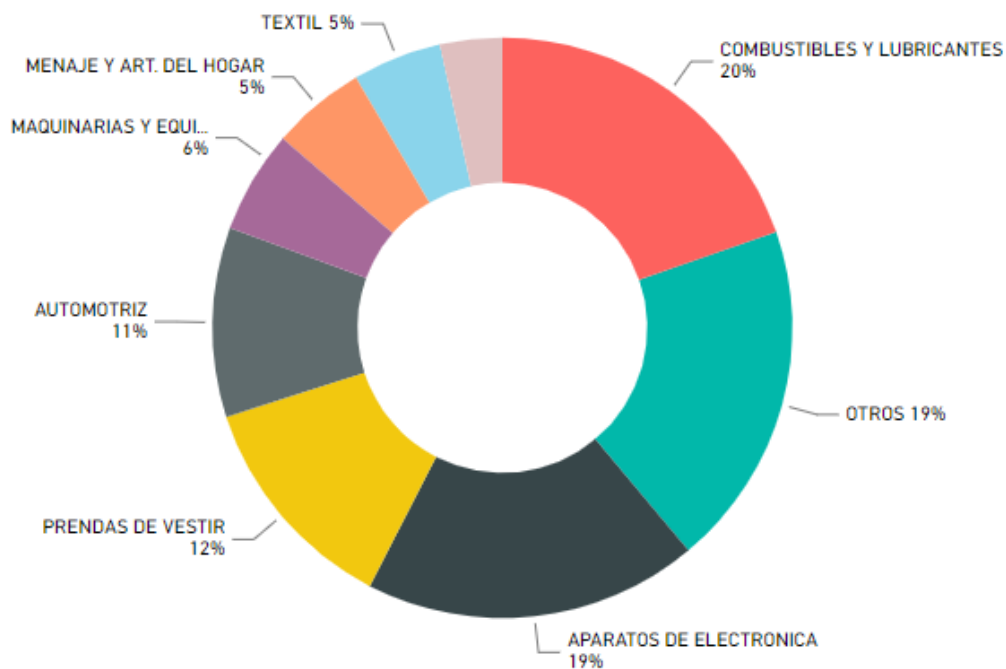
RUBRO	MMUSD CIF	Part.
AUTOMOTRIZ	76,3	92,8 %
MAQUINARIAS Y EQUIPOS	4,0	4,9 %
OTROS RUBROS	0,8	0,9 %
APARATOS DE ELECTRONICA	0,6	0,7 %
MOTOCICLETAS	0,3	0,3 %
HERRAMIENTAS	0,3	0,3 %
TOTAL	82	100 %

COMPRAS SEGUN RUBRO (MMUSD CIF)

RUBROS	2020	2021	2022	2023	2024
APARATOS DE ELECTRONICA	196	259	243	201	239
COMBUSTIBLES Y LUBRICANTES	123	134	269	294	252
PRENDAS DE VESTIR	113	117	165	192	160
AUTOMOTRIZ	127	164	163	142	135
MAQUINARIAS Y EQUIPOS	80	93	78	54	73
TEXTIL	45	84	77	76	64
MENAJE Y ART. DEL HOGAR	40	69	72	64	67
PRODUCTOS ALIMENTICIOS	30	37	44	39	44
CALZADOS	31	33	36	43	41
MATERIALES PARA CONSTRUCCION	22	27	26	71	17
EQUIPOS DE COMPUTACION	15	37	38	31	31
INSUMOS PARA LA INDUSTRIA	25	25	46	21	20
PERFUMERIA Y COSMETICOS	16	26	26	25	22
ELECTRODOMESTICOS	11	24	19	16	21
JUGUETERIA	14	21	19	12	12
NEUMATICOS	12	18	19	12	12
ART.LIBRERIA Y OFICINA	10	13	17	15	15
OTROS	7	17	14	13	13
HERRAMIENTAS	8	14	16	9	11
LICORES Y BEBIDAS	9	12	16	11	11
MATERIALES METALMECANICA	5	6	8	3	4
PRODUCTOS QUIMICOS	8	3	7	4	2
RELOJERIA	4	5	6	3	2
INSTRUMENTOS MUSICALES	3	3	5	4	4
ART. Y ELEMENTOS DEPORTIVOS	2	5	4	4	3
MOTOCICLETAS	1	5	6	3	3
BICICLETAS	2	7	4	1	1
JOYERIA Y BISUTERIA	1	1	2	1	1
ARTICULOS DE FOTOGRAFIA	1	1	1	1	1
CIGARROS Y CIGARRILLOS	0	0	0	0	0
Total	960	1.262	1.444	1.368	1.281

Ventas Miles UF**Ventas Millones USD**

Nota: Ventas en pesos expresadas en dólares tomando el valor dólar aduanero del mes

VENTAS SEGUN RUBRO (MMUSD CIF)**COMPRAS SEGUN RUBRO (MMUSD CIF)**

ZOFRI®

